



Использование кругов Эйлера для развития речи дошкольников.

Круги Эйлера – это геометрическая схема, с помощью которой можно наглядно отобразить отношения между понятиями или множествами объектов. Они были изобретены Леонардом Эйлером в 18 веке и с тех пор широко используются в математике, логике и в различных прикладных направлениях. Учитывая простоту и наглядность модели кругов Эйлера, она может быть с успехом использована в детском саду на занятиях по развитию речи.

Круги Эйлера могут с успехом использоваться в детском саду как в непосредственно образовательной деятельности в образовательных областях "Коммуникация", "Познание", так и в самостоятельной деятельности детей. Используя круги Эйлера ребенок учится сопоставлять, обобщать, группировать материал в целях запоминания, развивается речь, память и мышление.

Я в своей работе с дошкольниками для развития логического мышления при классификации использую круги Эйлера, которые наглядно отражают родовидовые отношения.

В развитии навыка составления описательных рассказов большую помощь оказывает предварительное составление модели описания. В процессе обучения связной описательной речи моделирование может служить средством и программой анализа и фиксации закономерных свойств и отношений объекта или явления.

Основу описательного рассказа составляют конкретные представления, накапливаемые в процессе исследования объекта описания. Элементами модели описательного рассказа становятся символы - заместители качественных характеристик объекта:


- принадлежность к родовидовому понятию;
- величина;
- цвет;
- форма;
- составляющие детали;
- качество поверхности;

- материал, из которого изготовлен объект (для неживых предметов);
- как он используется (какую пользу приносит)?
- за что нравится (не нравится)?


Для развития связной речи, овладение приемом сравнительного описания на занятиях с детьми я использую заранее нарисованные схемы, круги Эйлера. Различие предметов указаны схематично в кругах, сходства, одинаковые признаки предметов, указаны в пересечении колец.

Пример составления сравнительного описательного рассказа с использованием кругов Эйлера.

Сравнительное описание кошки и собаки. Кошка и собака – это домашние животные. О них заботится человек. Он их кормит, ухаживает за ними. Тело кошки и собаки покрыто шерстью. У этих животных есть голова, туловище, уши, хвост, лапы. У кошки – кошачий, а у собаки – собачий хвост. Кошка коричневого цвета, а собака – рыжего. Кошка мяукает, а собака – лает. Кошка любит пить молоко и есть рыбу, а собака грызть кости. Кошка и собака приносят пользу человеку. Собака охраняет дом, а кошка ловит мышей.




Сравнительное описание перчаток и рукавиц.



Сравнительное описание апельсина и лимона.



Сравнительное описание кувшина и кружки.



Сравнительное описание футболки и свитера.

