

*Новый год - весёлый праздник,
Это лучший карнавал.*

*Даже взрослый здесь - проказник,
Ведь он в детстве бывал...*

В праздник не стоит забывать об элементарных правилах безопасности:

● **Правильно расположи ёлку в помещении.**

Она должна стоять на устойчивом основании, при этом расстояние между ветвями и стеной должно быть не менее 1 метра.

● **Выбирай качественные ёлочные украшения.**

Чтобы обеспечить свою безопасность, покупай новогодние гирлянды в специализированных магазинах. Они должны быть сертифицированы и иметь специальную маркировку. Не украшай ёлку игрушками, которые легко воспламеняются.

● **Береги ёлку от открытого огня.**

Никогда не используй для иллюминации ёлки свечи, бенгальские огни и фейерверки, а также не пользуйся пиротехникой вблизи ёлки.

**ПЕТАРДЫ И ХЛОПУШКИ –
СОВСЕМ НЕ ДЕТСКИЕ ИГРУШКИ!**

Пользуйся пиротехникой только в присутствии взрослых:

- Перед запуском салюта или фейерверка внимательно изучи инструкцию и соблюдай меры пожарной безопасности.
- Не пользуйся пиротехникой дома, на балконе и в местах массового скопления людей. Запускай петарды или фейерверки на безопасном расстоянии от зданий.
- Не наклоняйся над изделием во время его использования.

ЗАПРЕЩАЕТСЯ: покупать такую продукцию с рук, в упаковках с видимыми повреждениями или с истекшим сроком годности.

Запомни сам и расскажи друзьям!

**ОСТОРОЖНЕЕ, НАРОД!
ВСЮДУ БРОДИТ ГОЛОЛЕД!**

- Внимательно слушай прогноз погоды: в нем всегда сообщают о гололеде.
- Не забывай, что лед — это источник опасности, на нем можно не только весело прокатиться, но и упасть, преобольно ударившись.
- Лучшая защита от гололеда — это удобная обувь с шипами или ребристой подошвой.

Совет от МЧС: ты можешь уменьшить скольжение своей любимой обуви в домашних условиях — просто наклей на сухую подошву лейкопластырь.

- Внимательно смотри под ноги и передвигайся медленно. Лучше идти по краю тротуара — там меньше раскатанного льда.
- По возможности, держись за поручни, столбы, стены и другие потенциальные опоры. Не прячь руки в карманах!
- Если ты поскользнулся, постарайся не упасть

на колени или прямые руки. Вытяни руки, чтобы защитить голову.




ЕСЛИ ДРУГ ПРОВАЛИЛСЯ ВДРУГ...

Как помочь выбраться из ледяной ловушки?

- ❖ Сразу же вызывай помощь — максимальное нахождение человека в холодной воде 15 минут.
- ❖ До приезда спасателей, постарайся помочь другу самостоятельно. Если у тебя есть лыжи, фанера или доска, подложи их под себя, чтобы увеличить площадь опоры и, расставив широко руки, продвигайся к месту разлома льда.
- ❖ Не подползай к самому краю полыньи. С безопасного расстояния протяни пострадавшему любой прочный предмет: ремень, шарф или длинную палку.
- ❖ Вытащив друга на лед, не поднимайтесь! Продвигайтесь к берегу ползком.
- ❖ Добравшись до безопасного места, постарайся как можно скорее доставить пострадавшего в помещение.
- ❖ Разотри тело теплыми ладонями. Ни в коем случае не используй для отогревания спирт, масло или горячие грелки. Оберни друга в теплое одеяло и напои горячим чаем.
- ❖ Незамедлительно вызывай скорую помощь!

Пусть ваши новогодние праздники станут светлее, ярче и безопаснее.



ООО "МОБИЛЬНЫЙ КОСМОС" МОБИЛЬНЫЙ ПЛАНЕТАРИЙ

ЭКСКУРСИИ
ДЛЯ
ШКОЛЬНИКОВ

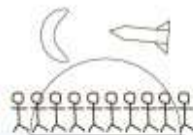


ФОТО
ПРОВЕДЕНИЕ
ПРАЗДНИКОВ

www.mokos.org

тел. 916-30-26

Телефон Единой
службы спасения **01**
с мобильного **112**

Мы всегда рады видеть Вас
на Пожарно-технической
выставке
им. Б.И. Кончаева!

Экскурсии
по предварительной записи:
тел./факс (812) 718-26-94
Режим работы: ежедневно,
кроме субботы и воскресенья
с 10 до 16 часов



Материалы предоставлены Управлением информации,
пропаганды и связи с общественностью ГУ МЧС России
по г. Санкт-Петербургу тел./факс 321-32-47

www.78.mchs.gov.ru www.spas-extreme.ru

Памятка по безопасности
для школьников
Санкт-Петербурга



Зима
ты прекрасна
когда безопасна



Правила безопасного поведения при проведении новогодней ёлки:

– во время проведения новогодней ёлки запрещается приносить с собой и использовать бенгальские огни, петарды, хлопушки и другие средства пиротехники;

– любые пиротехнические изделия сами по себе представляют огромную опасность. Пожары от неправильного их применения уносят жизни сотен людей и уничтожают все на своем пути;

– хлопушки, бенгальские огни, фейерверки и свечи зажигайте только вдали от ёлки, занавесей, других горючих предметов, людей, одетых в новогодние костюмы;

– если во время новогоднего праздника у вас на ёлке загорелась гирлянда – не паникуйте. Необходимо обесточить гирлянду, выдернув сетевую вилку из розетки;

– при горении опасен ядовитый дым, поэтому, покидая помещение, необходимо дышать через ткань. При эвакуации из помещения не толкаться, не создавать паники и пробки в дверях;

– при горении элементов ёлки опасен ядовитый дым.

Запомнить детям и взрослым необходимо, что чаще в пожарах гибнут от дыма!

ЗАПОМНИТЕ!

Не зажигайте фейерверки, свечи или бенгальские огни без взрослых.

Не применяйте средства пиротехники в помещении.

Новогодние и Рождественские праздники – замечательное время для детей и взрослых. Почти в каждом доме устанавливают и украшают красавицу-ёлку. Для того, чтобы эти дни не были омрачены бедой, необходимо обратить особое внимание на соблюдение мер пожарной безопасности, которые очень просты.

Школьнику о действиях в случае возникновения пожара:

1. При обнаружении признаков пожара сообщите об этом взрослым, позвоните по телефону 01 и назовите адрес, где вы находитесь.

2. Если Вы один в здании, и с Вами находятся младшие дети, успокойте их и выведите из здания.

3. При перемещении закройте двери в помещение, в котором произошел пожар.

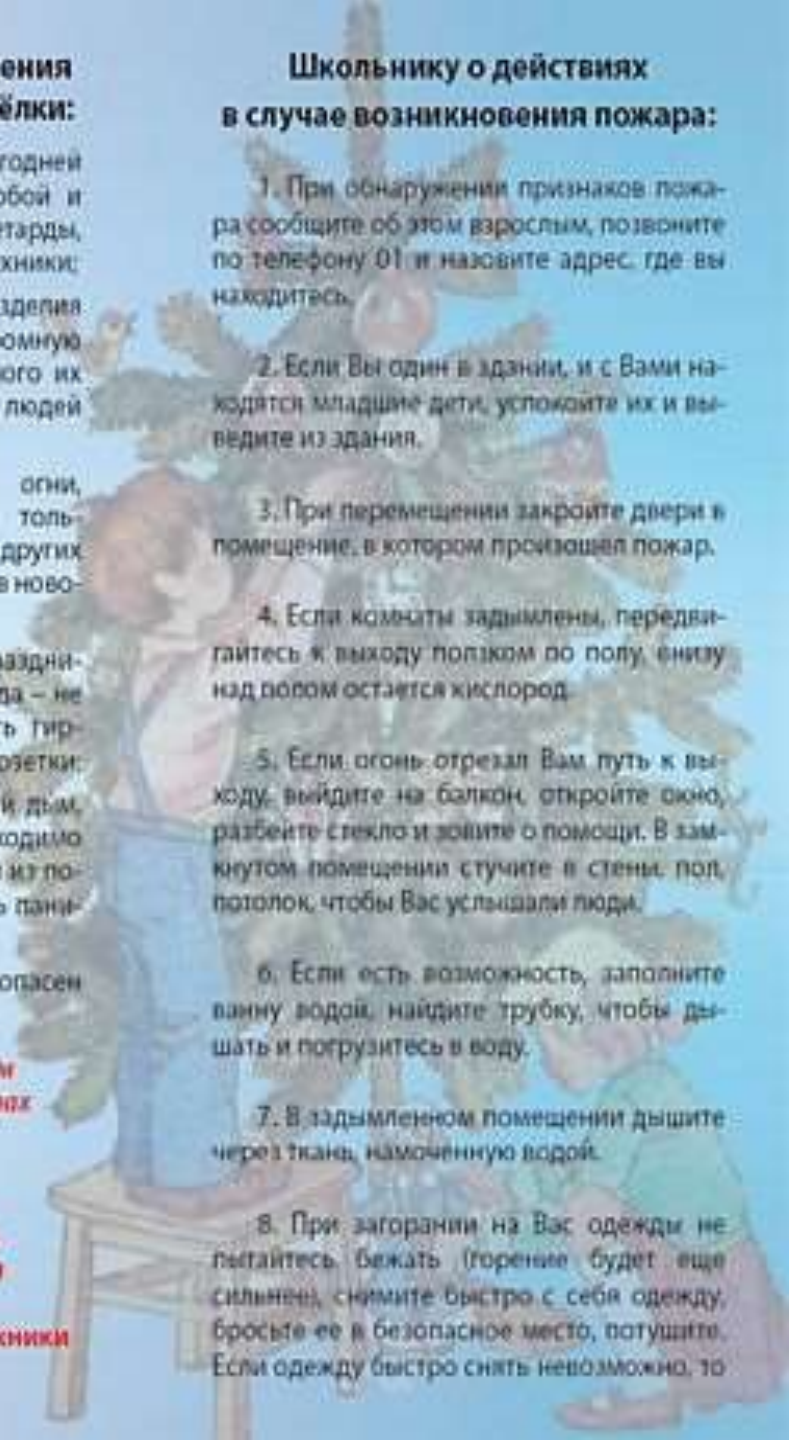
4. Если комнаты задымлены, передвигайтесь к выходу ползком по полу, внизу над полом остается кислород.

5. Если огонь отрезал Вам путь к выходу, выйдите на балкон, откройте окно, разбейте стекло и зовите о помощи. В закрытом помещении стучите в стены, пол, потолок, чтобы Вас услышали люди.

6. Если есть возможность, заполните ванну водой, найдите трубку, чтобы дышать и погрузитесь в воду.

7. В задымленном помещении дышите через ткань, намоченную водой.

8. При загорании на Вас одежды не пытайтесь бежать (горение будет еще сильнее), снимите быстро с себя одежду, бросьте ее в безопасное место, потушите. Если одежду быстро снять невозможно, то



обернитесь тканью (одеялом, покрывалом) или упадите на пол, землю и вращайтесь, чтобы зажать пламя и затушить его. Так же можно потушить быстро одежду на другом человеке.

9. При пожаре в любом помещении, если вы не можете выйти, не прячьтесь под стораемые предметы, держитесь ближе к стенам, при обрушении это наиболее безопасное место.

10. В задымленном помещении реагируйте на окрики, не пугайтесь, дайте себя обнаружить и спасти.

**Счастливого Вам
Нового года!**



Уважаемые родители!

Выполняйте эти элементарные правила пожарной безопасности и строго контролируйте поведение детей в дни зимних каникул!

**О возникновении пожара
немедленно сообщить
в пожарную охрану
по телефону «01»,
с мобильного «112»**



**ПРАВИЛА
ПРОТИВОПОЖАРНОЙ
БЕЗОПАСНОСТИ
И НОВОГОДНИЕ
ПРАЗДНИКИ**

