

Рекомендации для родителей. Развитие невербального воображения

Воображение – это способность представлять отсутствующий или не существующий в реальности объект, удерживать его в сознании и мысленно манипулировать им. Эта психическая функция играет в жизни детей огромную роль. Деятельность дошкольников во многом основана на воображении. Их игры – плод богатой фантазии. Именно в игровой ситуации воображение активизируется и проявляется в наиболее ярких формах. Формируясь в игре, воображение переходит в другие виды детской деятельности. Любое обучение связано с умением что-то представить, вообразить.

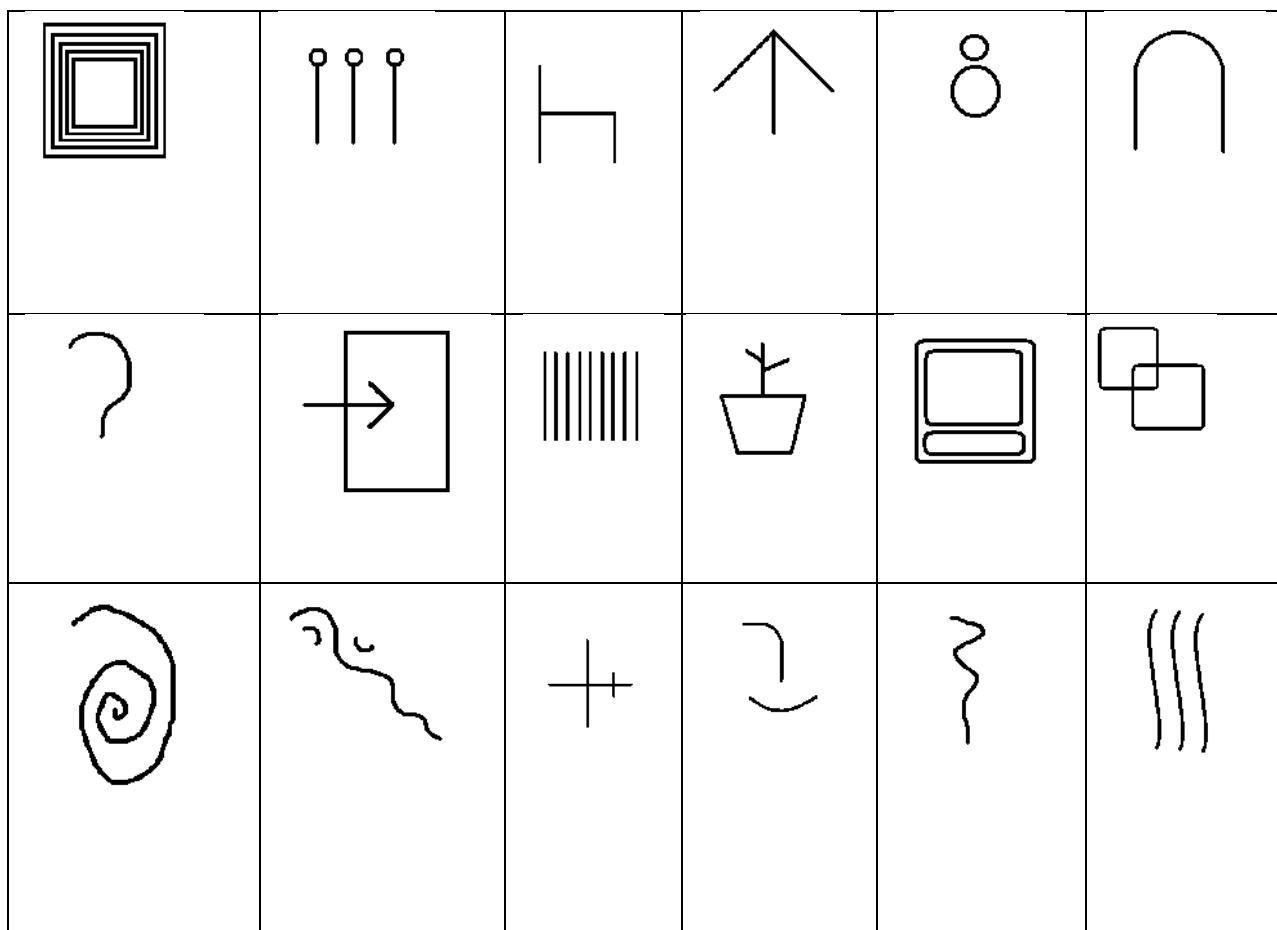
Чтобы при проведении игр получить положительный результат следует придерживаться следующих рекомендаций:

- 1. Радоваться успехам, но не захваливать!**
- 2. Ориентироваться на интерес к игре!**
- 3. Не выполнять за ребенка, а помогать при необходимости.**

Развитие воображения при помощи друдлов.

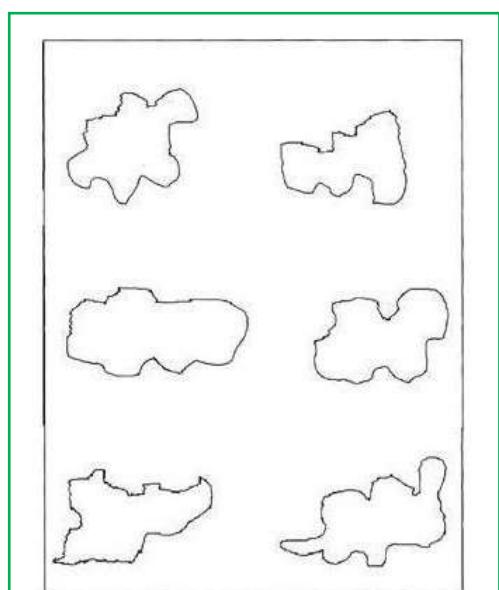
Авторами друдлов (или по-английски droodles) являются американский юморист Роджер Прайс и продюсер Леонард Стерн. Название droodle происходит, как комбинация трех слов "doodle" (каракули), "drawing" (рисунок) и "riddle" (загадка). Вам предлагается описать картинку, которая имеет множественные значения, к каждой задаче следует придумать как можно больше разных решений!

Картинка друдла является просто бессмысленной линией, которую следует долго рассматривать, поворачивать и рассматривать под разными углами. Друдлы развивают творческое мышление.



На каждый друдл можно придумать несколько образов, можно устроить соревнование, кто больше образов придумает или нарисует.

Вы можете проявить фантазию и придумать свои друдлы.



Игра «Кляксы»

Посмотри внимательно на каждую кляксу и подумай, на что она похожа. Попробуй дорисовать.

Кляксы можно сделать и самому.

Игра «Картина»

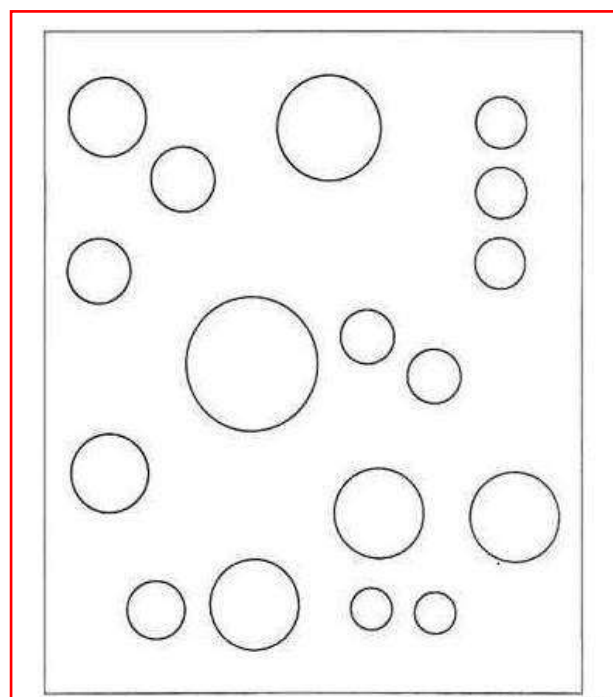
Дорисуй эти кружки так, чтобы из них получилась картинка. Можешь несколько кружков объединить в одну картину.

Игра «Конструктор»

Придумай, что можно нарисовать из этих геометрических фигур. Каждую фигуру можно использовать по нескольку раз и можно менять их размеры. Но другие фигуры использовать нельзя.

Например, как показано на картинке.

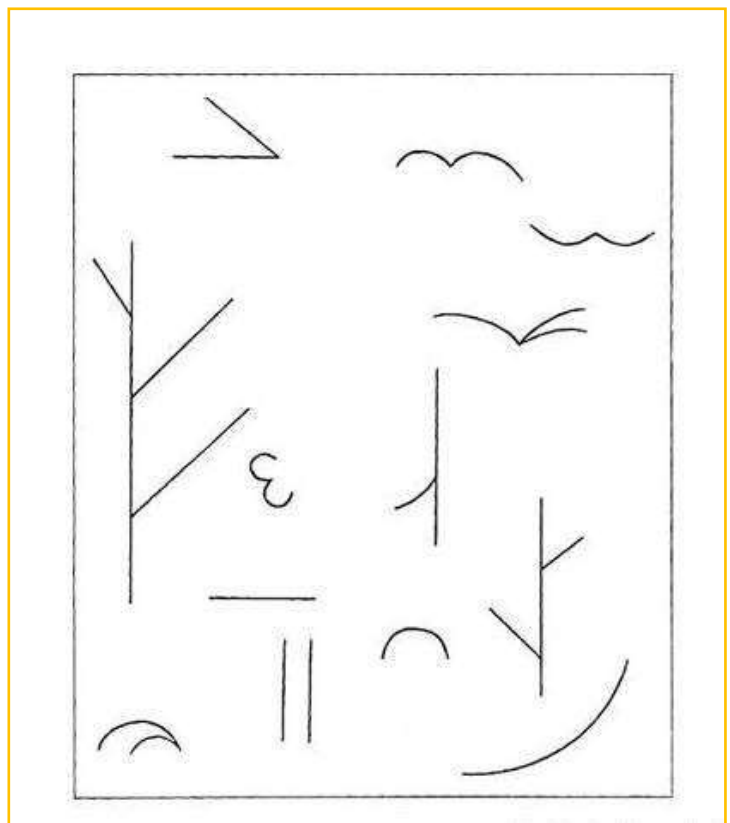

Из одного набора фигур можно нарисовать несколько картин, а затем поменять фигуры.




Игра «Чудесный лес»

Дорисуй линии и фигуры так, чтобы получился волшебный лес со своими обитателями и расскажи про него сказочную историю. Незаконченные изображения можно превратить в реальные или выдуманные предметы.


Для задания можно использовать материал на другие темы: «Чудесное море», «Чудесная поляна», «Чудесный парк» и другие.





Игра «Подарки для друзей»

Подумай, как можно эти фигуры превратить в подарки для твоих друзей.
Попробуй дорисовать.



Игра «Волшебные ладошки»

Ладонку ребенок может обвести карандашом или оставить след ладони при помощи пальчиковой краски. Предложите ребенку покрутить листок (положить

вертикально, горизонтально) и придумать образ, дорисовать необходимые детали.



Или делать аппликации. Для этого нужно лишь приложить ладонку к цветной бумаге, обвести ее и вырезать получившийся рисунок. *Чтобы творить с помощью ладошек совсем не нужно уметь рисовать,*

нужны лишь фантазия и хорошее настроение.

